

THÔNG SỐ KỸ THUẬT	Kia New Morning				
	MT	AT	AT Premium	X-Line	GT-Line
<b>KÍCH THƯỚC-TRỌNG LƯỢNG</b>					
Kích thước tổng thể (DxRxC) (mm)	3,595 x 1,595 x 1,495	3,595 x 1,595 x 1,495	3,595 x 1,595 x 1,495	3,595 x 1,595 x 1,495	3,595 x 1,595 x 1,495
Chiều dài cơ sở (mm)	2,400	2,400	2,400	2,400	2,400
Bán kính quay vòng (mm)	4,700	4,700	4,700	4,700	4,700
Khoảng sáng gầm xe (mm)	151	151	151	151	151
Khối lượng không tải / toàn tải (kg)	960 / 1,370	960 / 1,370	960 / 1,370	960 / 1,370	960 / 1,370
Dung tích thùng nhiên liệu (L)	35L	35L	35L	35L	35L
Số chỗ ngồi	5	5	5	5	5

TRUYỀN ĐỘNG - KHUNG GẮM	Kia New Morning				
	MT	AT	AT Premium	X-Line	GT-Line
Loại	Xăng, 1.25L	Xăng, 1.25L	Xăng, 1.25L	Xăng, 1.25L	Xăng, 1.25L
Công suất cực đại   Moment xoắn cực đại	83hp   122Nm	83hp   122Nm	83hp   122Nm	83hp   122Nm	83hp   122Nm
Hộp số	5MT	4AT	4AT	4AT	4AT
Hệ thống dẫn động	Cầu trước (FWD)	Cầu trước (FWD)	Cầu trước (FWD)	Cầu trước (FWD)	Cầu trước (FWD)
Kích thước lốp xe	185/55 R15	185/55 R15	185/55 R15	185/55 R15	185/55 R15
Hệ thống treo trước	Mc Pherson	Mc Pherson	Mc Pherson	Mc Pherson	Mc Pherson
Hệ thống treo sau	Thanh xoắn	Thanh xoắn	Thanh xoắn	Thanh xoắn	Thanh xoắn
Hệ thống phanh trước x sau	Đĩa x Tang trống	Đĩa x Tang trống	Đĩa x Tang trống	Đĩa x Tang trống	Đĩa x Tang trống

NGOẠI THẤT	Kia New Morning				
	MT	AT	AT Premium	X-Line	GT-Line
Cụm đèn trước	Halogen	Halogen	Halogen	Halogen Projector	Halogen Projector
Cụm đèn sau	Halogen	Halogen	Halogen	LED	LED
Đèn sương mù	Halogen Projector	Halogen Projector	Halogen Projector	Halogen Projector	Halogen Projector
Đèn trước tự động bật/tắt	-	-	●	●	●
Đèn chạy ban ngày LED	-	-	-	●	●
Gương chiếu hậu chỉnh điện, gập điện	Chỉnh điện	Chỉnh điện	●	●	●
Baga mui	-	-	●	●	●
Trang bị khác				Gói ngoại thất X-Line (Ốp cân bodykit thể thao trước & sau, nẹp hông, mặt ga lăng phong cách X-Line, ống xả kép thể thao).	Gói ngoại thất GT-Line (Ốp cân bodykit thể thao trước & sau, nẹp hông, mặt ga lăng phong cách GT-Line, ống xả kép thể thao).

NỘI THẤT - TIỆN NGHI	Kia New Morning				
	MT	AT	AT Premium	X-Line	GT-Line
Ghế bọc da	-	●	●	●	●
Vô lăng bọc da	-	-	-	●	●
Màn hình giải trí trung tâm	Audio	Audio	AVN 8"	AVN 8"	AVN 8"
Kết nối thông minh Apple Carplay / Android Auto	-	-	●	●	●
Hệ thống âm thanh	4 loa	4 loa	6 loa	6 loa	6 loa
Sạc không dây	-	-	-	●	●
Chìa khóa thông minh & khởi động nút	-	-	●	●	●
Điều hòa tự động	-	-	●	●	●
Trang bị khác				Gói nội thất X-Line (Ghế bọc da màu lài chanh, ốp bàn đạp kim loại)	Gói nội thất GT-Line (Ghế bọc da màu lài chanh, ốp bàn đạp kim loại)

AN TOÀN	Kia New Morning				
	MT	AT	AT Premium	X-Line	GT-Line
Số túi khí	2	2	2	2	2
Hệ thống hỗ trợ ABS, ESC, HAC	Chỉ ABS	Chỉ ABS	●	●	●
Cảm biến hỗ trợ đỗ xe	-	-	Sau	Sau	Sau
Camera lùi	-	-	●	●	●

Thông tin và hình ảnh chỉ mang tính chất tham khảo và có thể khác so với thực tế. Các chi tiết trên xe có thể thay đổi mà không cần báo trước. Vui lòng liên hệ Đại lý Kia gần nhất để biết thêm thông tin chi tiết. Các sản phẩm Kia được sản xuất và phân phối tại thị trường Việt Nam bởi THACO AUTO.

1900.545.591 | www.kiavietnam.com.vn | www.youtube.com/KIAVIETNAMOFFICIAL | www.facebook.com/KiaVietNam.Official

V08022023



Trắng - GWP  
Glacial White Pearl



Vàng Cát - QYG  
Starbright Yellow



Xanh - M4B  
Alice Blue



Đỏ - CR5  
Runway Red



Xám - KLG  
Steel Grey




# New Morning

Sắc màu thời trang - Khẳng định phong cách



## TỰ TIN TRÊN MỌI HÀNH TRÌNH

NEW MORNING TRANG BỊ ĐẦY ĐỦ CÁC TÍNH NĂNG AN TOÀN CẦN THIẾT, MANG ĐẾN SỰ TỰ TIN CHO NGƯỜI LÁI VÀ ĐỘ AN TOÀN TỐI ĐA CHO HÀNH KHÁCH TRONG MỌI ĐIỀU KIỆN VẬN HÀNH



**CÂN BẰNG ĐIỆN TỬ (ESC)**  
Mang đến khả năng vận hành ổn định và an toàn

**HỆ THỐNG KHỞI HÀNH NGANG ĐỐC (HAC)**  
Ngăn xe trượt lùi về phía sau giúp người lái chuyển từ chân phanh sang chân ga an toàn và thuận tiện

**CẢM BIẾN SAU, CAMERA SAU**  
Cảm biến sau và camera sau là trợ thủ đắc lực giúp người lái đỗ xe an toàn

**HỆ THỐNG 2 TÚI KHÍ**  
Hỗ trợ bảo vệ an toàn cho hành khách trên xe

**PHONG CÁCH THIẾT KẾ HOÀN TOÀN MỚI  
MANG ĐẬM PHONG CÁCH VÀ TÍNH THỂ THAO**



**KHÔNG GIAN NỘI THẤT RỘNG RÃI, HIỆN ĐẠI VÀ THỂ THAO**



NỘI THẤT NEW MORNING ĐƯỢC THIẾT KẾ HIỆN ĐẠI VÀ LINH HOẠT, MANG ĐẾN ẢNH TƯỢNG THỂ THAO VÀ CẢM GIÁC RỘNG RÃI

**MẪU XE ĐÔ THỊ THỜI TRANG VÀ PHONG CÁCH**



**ĐÈN CHIẾU SÁNG HALOGEN PROJECTOR**  
Trang bị cụm đèn định vị LED 4 điểm độc đáo và hiện đại



**LƯỚI TẢN NHIỆT MŨI HỔ ĐẶC TRƯNG**  
Thiết kế đặc trưng tạo ấn tượng mạnh mẽ và thể thao



**CẢN TRƯỚC MẠNH MẼ**  
Mạ Chrome cùng hốc gió kích thước lớn mang lại sự khỏe khoắn và năng động



**MÀN HÌNH ĐA THÔNG TIN LCD 4.2"**  
Cung cấp nhiều thông tin trên nền giao diện trực quan, rõ nét



**MÀN HÌNH GIẢI TRÍ TRUNG TÂM 8"**  
Màn hình cảm ứng đặt nổi, cung cấp đầy đủ các tính năng giải trí cần thiết, mang lại sự tiện nghi hàng đầu



**HỆ THỐNG ĐIỀU HOÀ TỰ ĐỘNG**  
Tự điều chỉnh nhiệt độ và tốc độ quạt gió mang đến sự thoải mái trên mọi hành trình



**CỬA GIÓ THIẾT KẾ ĐỘC ĐỘC ĐÁO**  
Thiết kế cửa gió đặt dọc mang lại không gian nội thất hiện đại và tinh tế



**CỤM ĐÈN HALOGEN PROJECTOR HIỆN ĐẠI**  
Thiết kế độc đáo với cụm đèn định vị LED 4 điểm tạo điểm nhấn ấn tượng với phong cách riêng biệt



**LƯỚI TẢN NHIỆT CÁCH ĐIỀU**  
Thiết kế mạ Chrome theo cấu trúc 2 tầng kết hợp viền chỉ đỏ đặc trưng mang lại sự cao cấp và thời trang



**CẢN TRƯỚC TINH TẾ**  
Với thiết kế hốc gió dạng lục giác cùng lưới tản nhiệt kích thước lớn được sơn đen mang lại sự trẻ trung và năng động



**ỐP HỒNG**  
Ốp viền hốc bánh và ốp trang trí cửa tạo điểm nhấn liền mạch




**ĐÈN HẬU LED ĐẶT DỌC**  
Thiết kế 3 dải LED cách điệu mang màu sắc hiện đại và cá tính



**CẢN SAU**  
Thiết kế khỏe khoắn với viền đen nổi liền từ hông xe kết hợp ốp mạ bạc và chụp ống xả kép mạ Chrome



**KHOANG HÀNH LÝ RỘNG RÃI**  
Khoảng hành lý 255L, mở rộng 1010L tiện dụng với khả năng gấp 6:4 linh hoạt




**BỆ TỶ TAY TRUNG TÂM**  
Tích hợp hộc chứa đồ và khả năng di trượt linh hoạt, mang lại cảm giác thoải mái



**CHÌA KHÓA THÔNG MINH, NÚT KHỞI ĐỘNG**  
Khởi động xe thật dễ dàng bằng một thao tác nhấn, nâng cao trải nghiệm vận hành



**NGẮN ĐỰNG CỐC**  
Thiết kế giá kẹp tiện lợi cho hành khách trên xe



**ỐP HỒNG CÙNG MÀU BODY**  
Tạo phong cách hiện đại và thể thao cho mẫu xe đô thị



**ĐÈN HẬU LED ĐẶT DỌC**  
Thiết kế 3 dải LED vật góc dạng chữ C cách điệu tạo cảm giác hiện đại và sắc sảo



**CẢN SAU PHONG CÁCH GT-LINE THỂ THAO**  
Thiết kế đậm tính thể thao với khe khuếch tán gió đi kèm chụp ống xả kép mạ chrome đầy mạnh mẽ